


Montage instructie **Afstelling Orea WT**

L0004201 – B.1

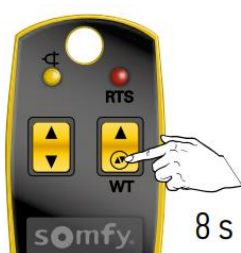
28/09/2020



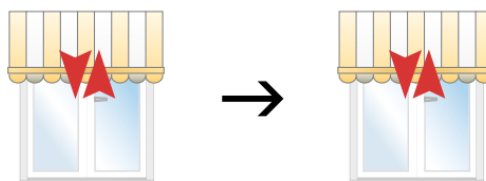
1. Sluit de motor aan mbv een instelset



2. Reset de motor



Druk 8 s op de WT
toets tot...



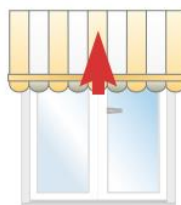
...2 maal korte op en neer beweging

Afstelling Orea WT

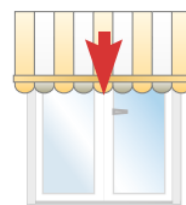
3. Controleer de draairichting



Motor
reageert na
ongeveer 1 s

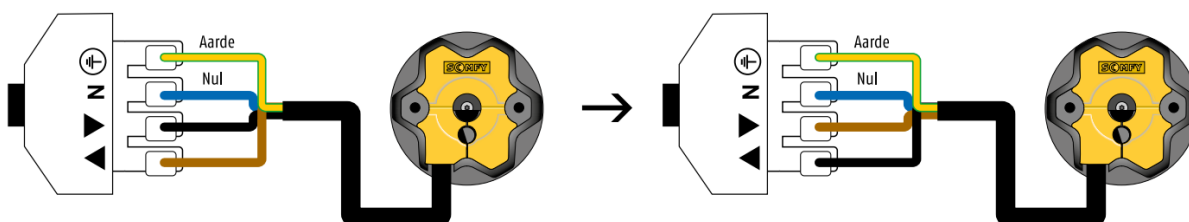


OK → 5



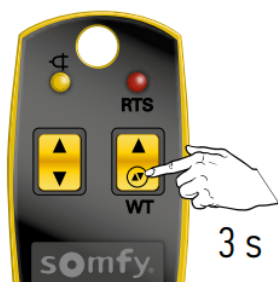
Niet OK → 4

4. Pas de draairichting aan. Maak de motor eerst spanningsloos.



Wissel de zwarte en de bruine draad om.

5. Instelmodus activeren



3 s

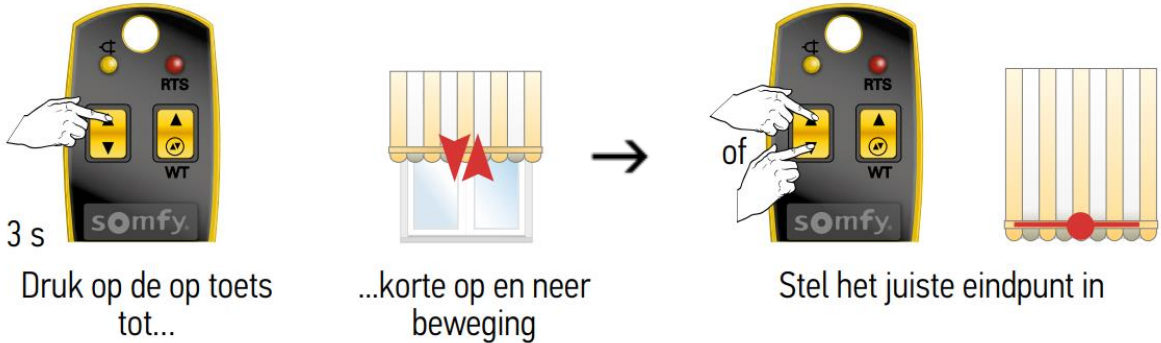


WT toets indrukken
tot...

...korte op en neer
beweging

Afstelling Orea WT

6. Instellen van het onderste eindpunt



7. Bevestig het onderste eindpunt.



LET OP: houd de 2^{de} maal de toets ingedrukt tot het einde van de korte op en neer beweging.

8. Instelmodus afsluiten

