

Inregelprocedure Mars LS 40 + Vulcan LS 40

Deze motoren worden ingeregeld via een flexibele zeskantsleutel.

De motor aansluiten en daarna de eindpunten afstellen.





Bij deze types motoren zijn de eindpunten niet te wissen.

Men kan de motor onder spanning zetten met de Duco - instelset, maar niet inregelen!





Bij deze types motoren zijn geen tussenposities mogelijk.

Algemene conclusie mbt inregelen DucoTwin 50/120 'ZR' of DucoScreen 120:

- Bovenste punt instellen:

- Bovenste gaatje
- Draaien van  naar  (wijzerzin/met de klok mee) => doek naar beneden
- Draaien van  naar  (tegenwijzerzin/tegen de klok in) => doek naar boven

- Onderste punt instellen:

- Onderste gaatje
- Draaien van  naar  (wijzerzin/met de klok mee) => doek naar boven
- Draaien van  naar  (tegenwijzerzin/tegen de klok in) => doek naar beneden

