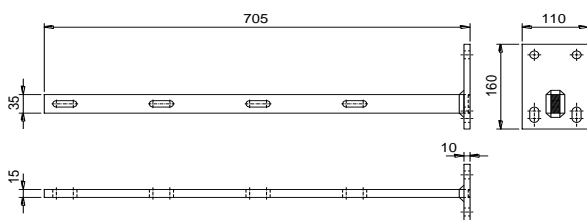
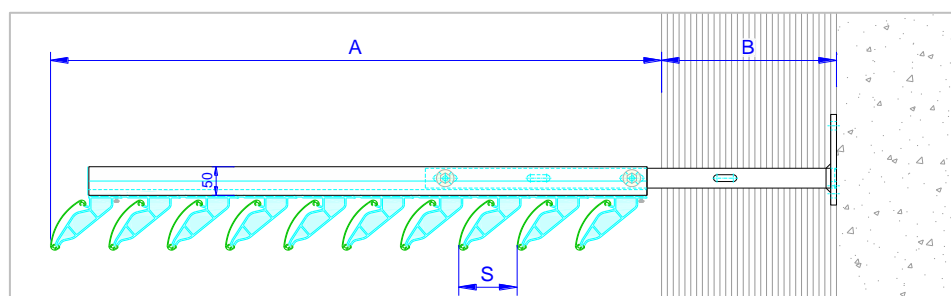
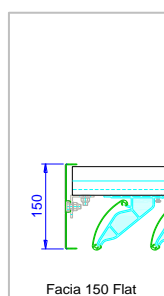


TYPE	DUCOSUN 100 D SUSPENDU ▪ Profil porteur 30-50B
DESCRIPTION	Brise soleil permanente avec des lames fixes
TYPE DE LAME	100 D Matériel: •Al Mg Si 0,5 Finition: •Standard naturel anodisée (15-20µm) •Thermolaquée poudre polyester (60-80µm) - Toutes les couleurs RAL
ANGLE DES LAMES	60°
PORTÉE	Calculer, exemple pour 800Pa dans le tableau ci-dessous
PROJECTION	Calculer, exemple pour 800Pa dans le tableau ci-dessous
DÉPORT	Min 0mm , Max 300 mm , par millimètre
FIXATION	Fixation murale contre la structure sous Matériel: •Acier S355 Finition: •Sablé (sablage GH40) & métallisé avec un alliage zinc-aluminium (±40µm) •Thermolaquée poudre polyester (60-80µm) - Toutes les couleurs RAL
PROFIL PORTEUR	30/50B Matériel: •Al Mg Si 0,5 Finition: •Standard naturel anodisée (15-20µm) •Thermolaquée poudre polyester (60-80µm) - Toutes les couleurs RAL
AUTRES PIÈCES	Clips : Polyamide PA 6,6 - Renforcées par la fibre de verre (Noir/Gris) Boulons/Écrous/... : Inox AISI 304
OPTIONS	Profil décoratif : 150 Plat Tringle : pas possible



	800Pa ; B=0 ; S=100		800Pa ; B=300 ; S=100	
A	Max. C.C	# Blades	Max. C.C	# Blades
945	2005	9	1294	9
1045	1659	10	1102	10
1145	1395	11	951	11
1245	1189	12	-	-
1345	1025	13	-	-
1445	893	14	-	-

150 Flat	800Pa ; B=0 ; S=100		800Pa ; B=300 ; S=100	
A	Max. C.C	# Blades	Max. C.C	# Blades
1030	1624	9	1100	9
1130	1371	10	949	10
1230	1171	11	-	-
1330	1012	12	-	-
1430	883	13	-	-